

Территориальный орган Федеральной
службы Государственной статистики
по Чувашской Республике



ФЕДЕРАЛЬНАЯ СЛУЖБА
ГОСУДАРСТВЕННОЙ СТАТИСТИКИ

Торговля и платные услуги населению Чувашской Республики



2022 год



ФЕДЕРАЛЬНАЯ СЛУЖБА
ГОСУДАРСТВЕННОЙ СТАТИСТИКИ

Торговля и платные услуги населению

Чувашской Республики

2022 год

- 01 ОБОРОТ ОПТОВОЙ ТОРГОВЛИ
- 02 ОБОРОТ РОЗНИЧНОЙ ТОРГОВЛИ
- 03 ОБОРОТ ОБЩЕСТВЕННОГО ПИТАНИЯ
- 04 ПЛАТНЫЕ УСЛУГИ НАСЕЛЕНИЮ
- 05 БЫТОВЫЕ УСЛУГИ НАСЕЛЕНИЮ

* Ежемесячные данные оперативной статистики





ОБОРОТ ОПТОВОЙ ТОРГОВЛИ*

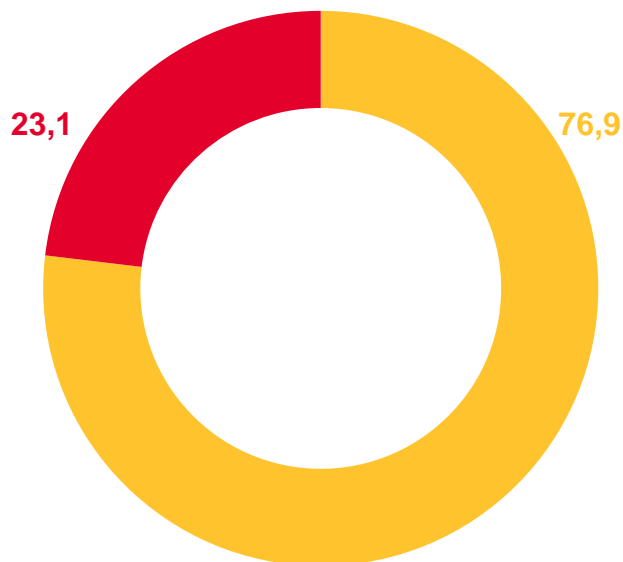
2022 ГОД

289 964 млн рублей

к 2021 году
(в сопоставимых ценах)

101,5%

в % к итогу



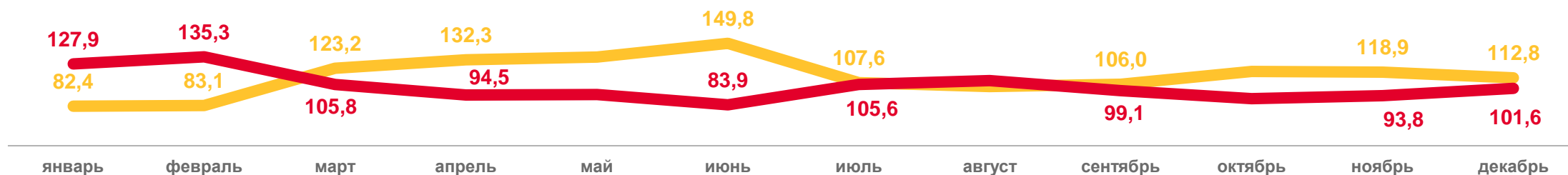
- По организациям и индивидуальным предпринимателям с основным видом экономической деятельности «Торговля оптовая, кроме оптовой торговли автотранспортными средствами и мотоциклами» (46 класс по ОКВЭД2)
- По организациям других видов экономической деятельности

* Оборот оптовой торговли включает данные как по организациям, для которых эта деятельность является основной, так и по организациям других видов деятельности

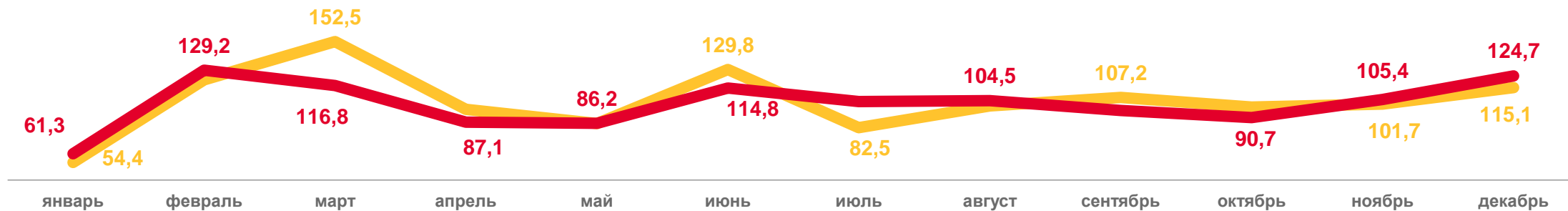


ОБОРОТ ОПТОВОЙ ТОРГОВЛИ В СОПОСТАВИМЫХ ЦЕНАХ

в % к соответствующему месяцу предыдущего года



в % к предыдущему месяцу



— 2021

— 2022





ОБОРОТ ОПТОВОЙ ТОРГОВЛИ ОРГАНИЗАЦИЙ ОПТОВОЙ ТОРГОВЛИ В СОПОСТАВИМЫХ ЦЕНАХ

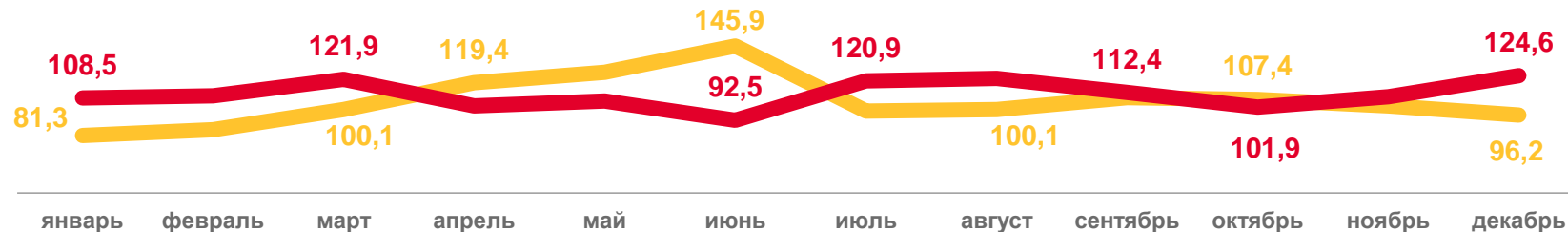
2022 год

222 974 млн рублей

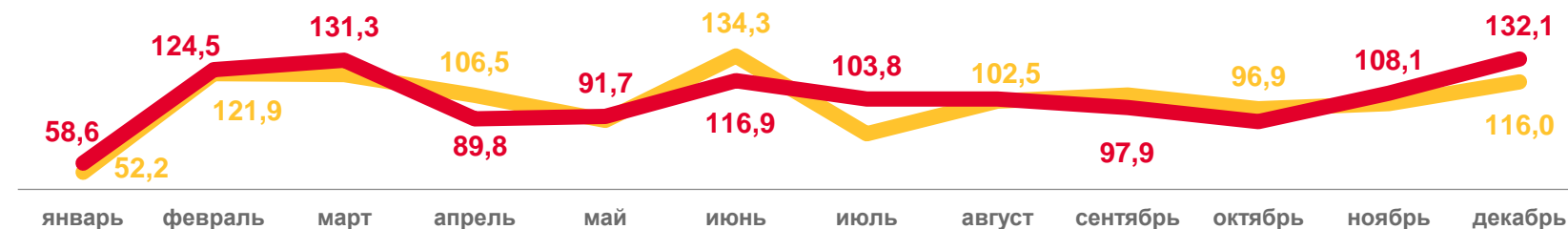
к 2021 году

111,3%

в % к соответствующему месяцу предыдущего года



в % к предыдущему месяцу



— 2021

— 2022





ОБОРОТ РОЗНИЧНОЙ ТОРГОВЛИ

2022 ГОД

220 172 млн рублей

к 2021 году
(в сопоставимых ценах)

94,8%

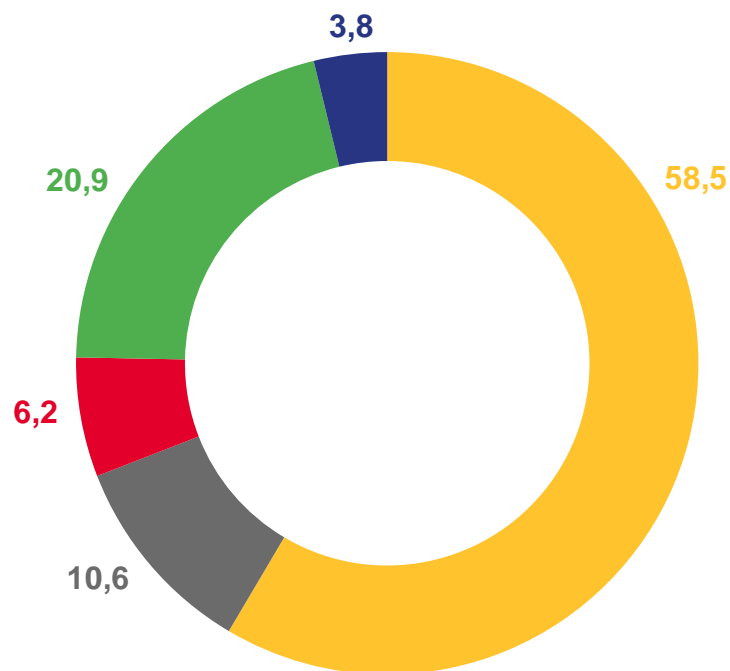
декабрь 2022 года к ноябрю 2022 года
(в сопоставимых ценах)

111,1%

декабрь 2022 года к декабрю 2021 года
(в сопоставимых ценах)

94,5%

в % к итогу



- Организации, не относящиеся к субъектам малого предпринимательства
- Малые предприятия (без микропредприятий)
- Микропредприятия
- Индивидуальные предприниматели, реализующие товары вне рынка и ярмарки
- Розничные рынки и ярмарки





ОБОРОТ РОЗНИЧНОЙ ТОРГОВЛИ

В СОПОСТАВИМЫХ ЦЕНАХ; В % К СООТВЕТСТВУЮЩЕМУ МЕСЯЦУ ПРЕДЫДУЩЕГО ГОДА

2022 год

109 130 млн рублей

Пищевые продукты, включая напитки, и табачные изделия

102,2%

к 2021 году

111 042 млн рублей

Непродовольственные товары

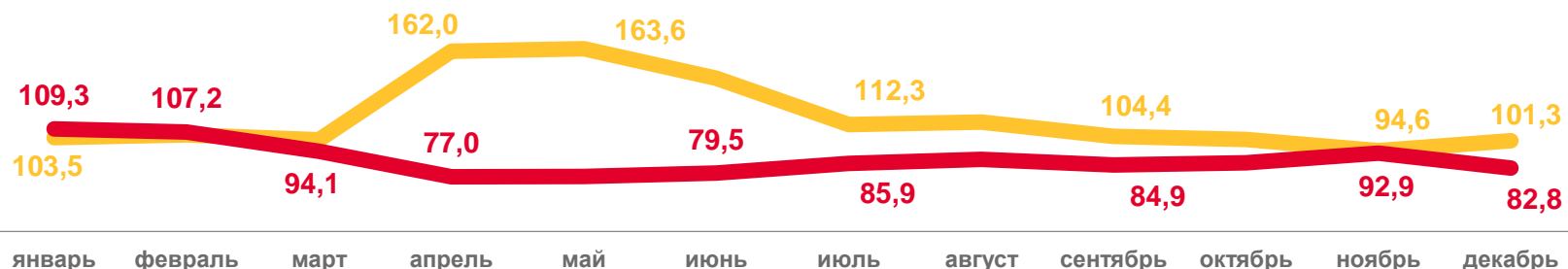
88,1%

к 2021 году

пищевые продукты, включая напитки, и табачные изделия



непродовольственные товары



— 2021

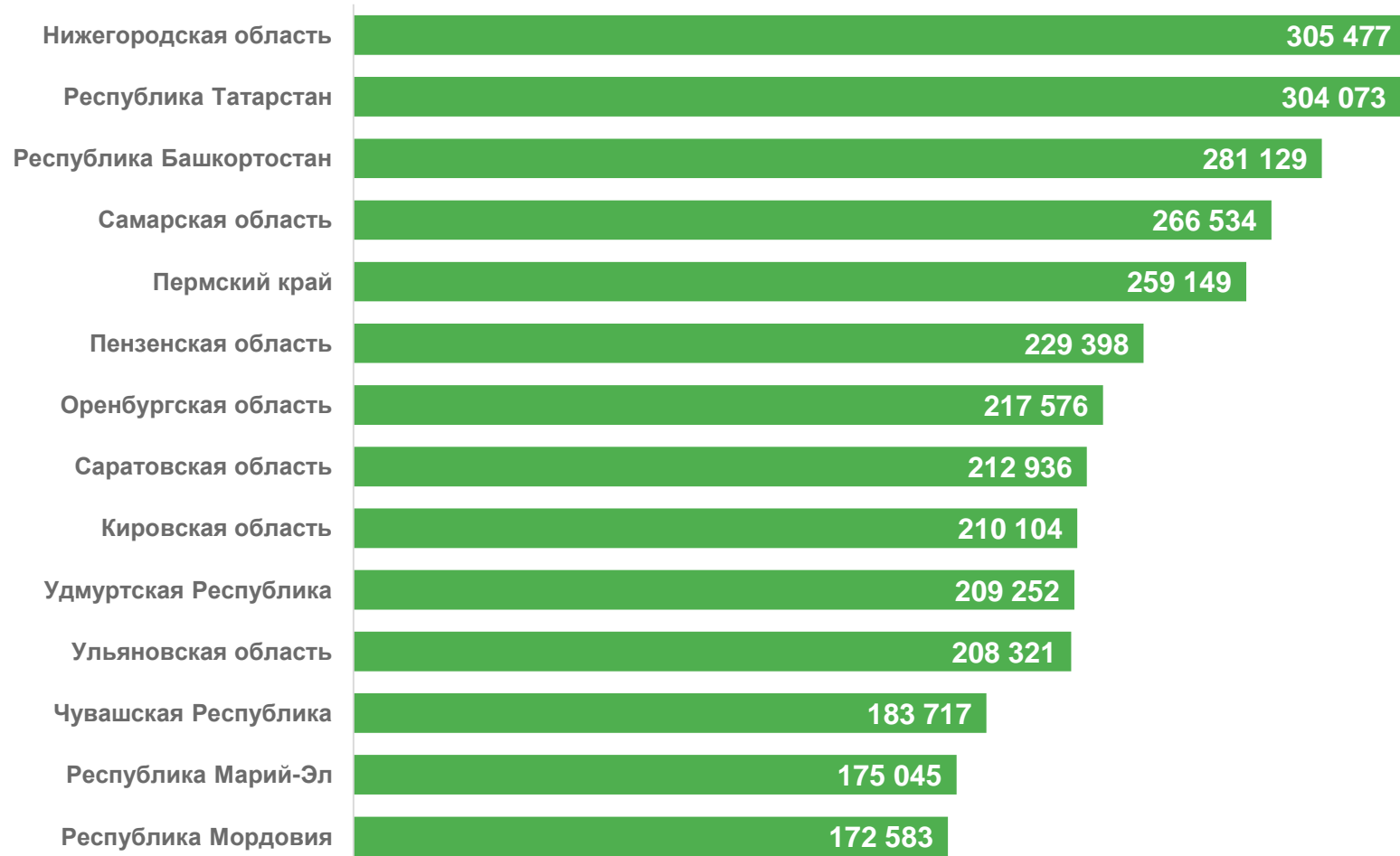
— 2022





ОБОРОТ РОЗНИЧНОЙ ТОРГОВЛИ ПО РЕГИОНАМ ПРИВОЛЖСКОГО ФЕДЕРАЛЬНОГО ОКРУГА

2022 ГОД; НА ДУШУ НАСЕЛЕНИЯ; РУБЛЕЙ



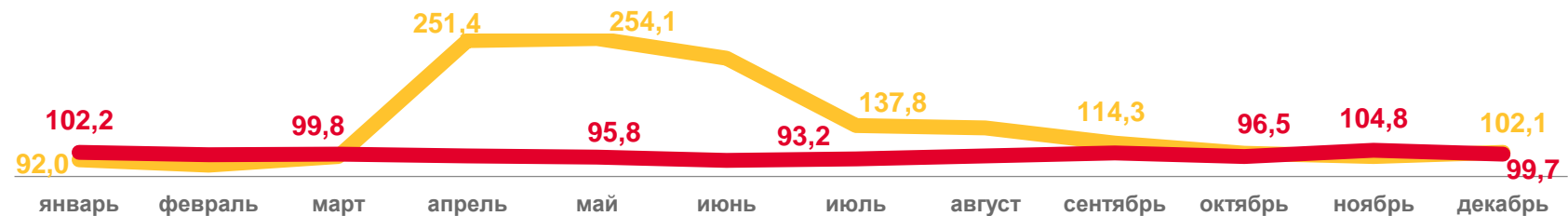


ОБОРОТ ОБЩЕСТВЕННОГО ПИТАНИЯ В СОПОСТАВИМЫХ ЦЕНАХ

2022 год

13 160 млн рублей

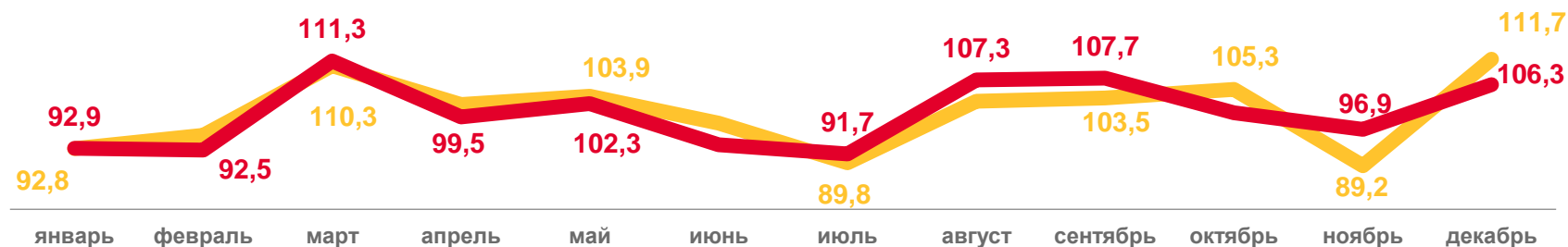
в % к соответствующему месяцу предыдущего года



к 2021 году

98,1%

в % к предыдущему месяцу



— 2021

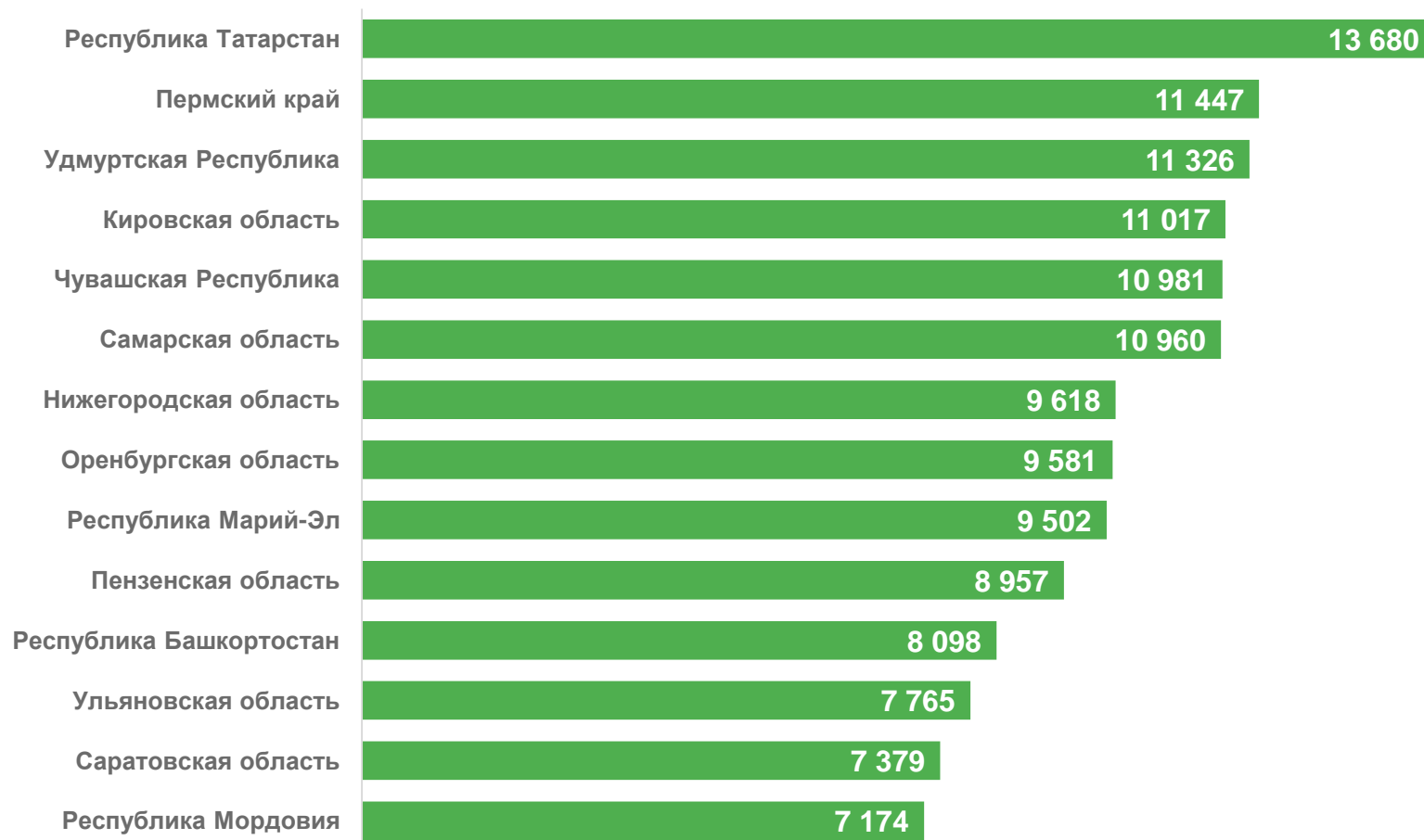
— 2022





ОБОРОТ ОБЩЕСТВЕННОГО ПИТАНИЯ ПО РЕГИОНАМ ПРИВОЛЖСКОГО ФЕДЕРАЛЬНОГО ОКРУГА

2022 ГОД; НА ДУШУ НАСЕЛЕНИЯ; РУБЛЕЙ





ПЛАТНЫЕ УСЛУГИ НАСЕЛЕНИЮ

2022 ГОД

62 357 млн рублей

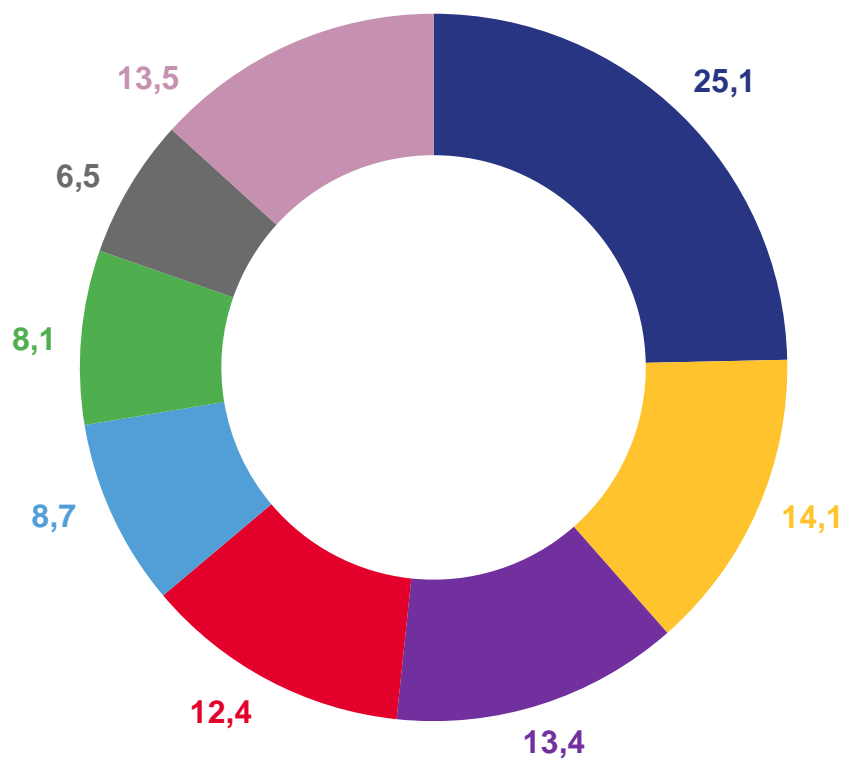
к 2021 году
(в сопоставимых ценах)

99,4 %

декабрь 2022 года к декабрю 2021 года
(в сопоставимых ценах)

94,7 %

в % к итогу



- коммунальные
- бытовые
- телекоммуникационные
- транспортные
- медицинские
- жилищные
- системы образования
- прочие





БЫТОВЫЕ УСЛУГИ НАСЕЛЕНИЮ

2022 ГОД

8 763 млн рублей

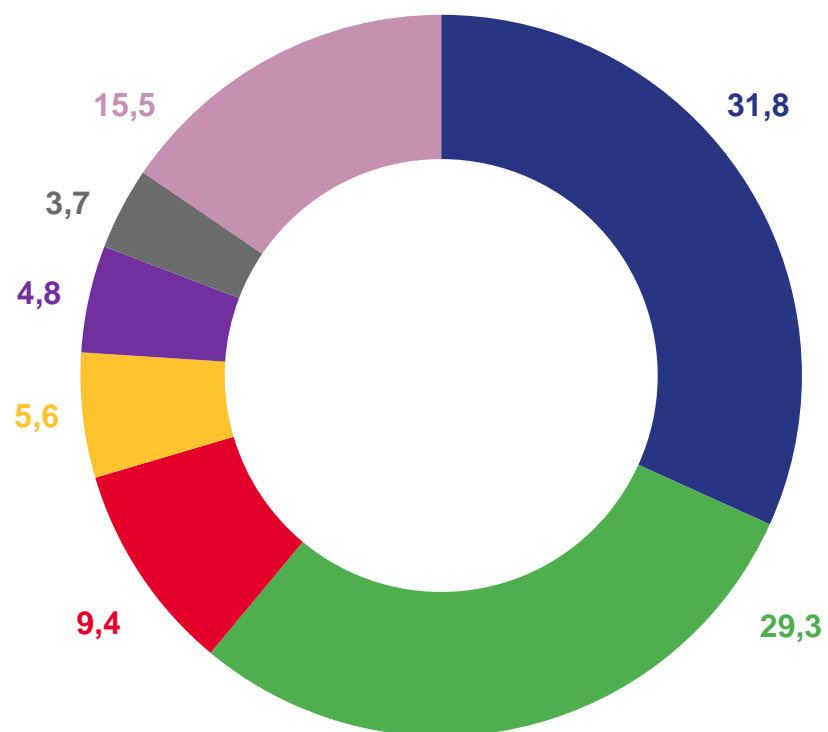
к 2021 году
(в сопоставимых ценах)








95,3 %

декабрь 2022 года к декабрю 2021 года
(в сопоставимых ценах)

91,4 %

в % к итогу



-  ремонт и строительство жилья и других построек
-  техническое обслуживание и ремонт транспортных средств, машин и оборудования
-  парикмахерские и косметические услуги
-  ритуальные
-  изготовление и ремонт мебели
-  ремонт и техническое обслуживание бытовой радиоэлектронной аппаратуры, бытовых машин и приборов, ремонт и изготовление металлоизделий
-  прочие





ПЛАТНЫЕ УСЛУГИ НАСЕЛЕНИЮ ПО РЕГИОНАМ ПРИВОЛЖСКОГО ФЕДЕРАЛЬНОГО ОКРУГА

2022 ГОД; НА ДУШУ НАСЕЛЕНИЯ; РУБЛЕЙ

